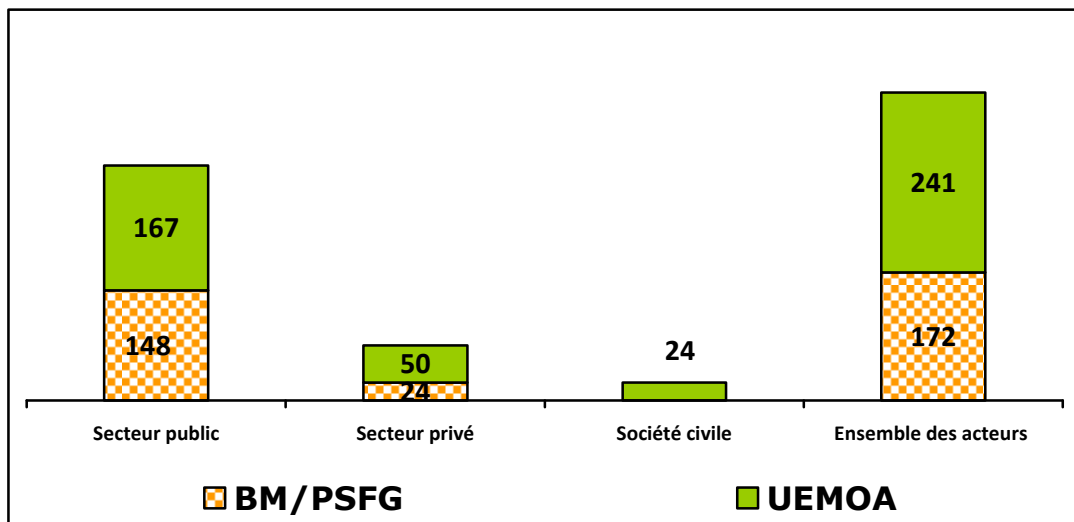


# I-Statistiques sur les formations déroulées par l'ARMP de décembre 2010 au fin août 2011

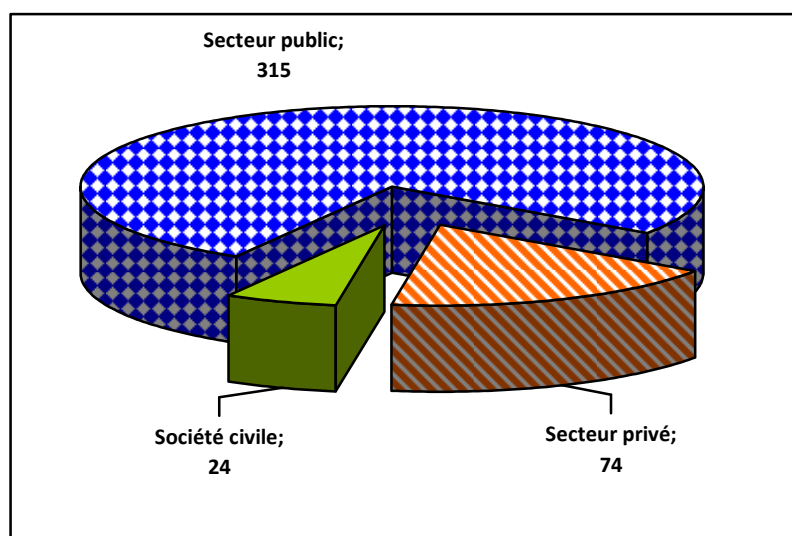
*Tableau 1 : Répartition des participants aux formations de l'ARMP au cours de la période décembre 2010 à août 2011 selon le thème de la formation, le secteur d'activité des participants et la source de financement*

Thème de formation	secteur d'activité des participants				Source De Financement
	Secteur public	Secteur privé	Société civile	Ensemble des acteurs	
<i>vulgarisation de la nouvelle réglementation régissant le secteur des marchés publics</i>	148	24		172	BM/PSFG
<i>directives de L'UEMOA sur les marchés publics et délégations de service public</i>	73	28	8	109	UEMOA
<i>Procédures de passation, d'exécution et de contrôle des marchés publics</i>	94	22	16	132	UEMOA
<b>Total</b>	<b>315</b>	<b>74</b>	<b>24</b>	<b>413</b>	

*Graphique 1 : Répartition des participants aux formations de l'ARMP au cours de la période décembre 2010 à août 2011 selon le secteur d'activité des participants et la source de financement*



*Graphique 2 : Répartition des participants aux formations de l'ARMP au cours de la période décembre 2010 à août 2011 selon le secteur d'activité des participants*

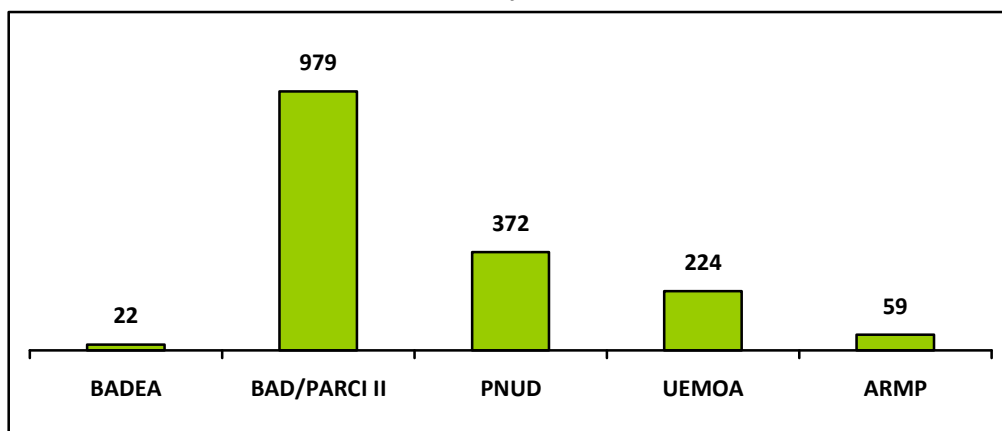


## II-Statistiques sur les formations déroulées par l'ARMP au cours de l'année 2012

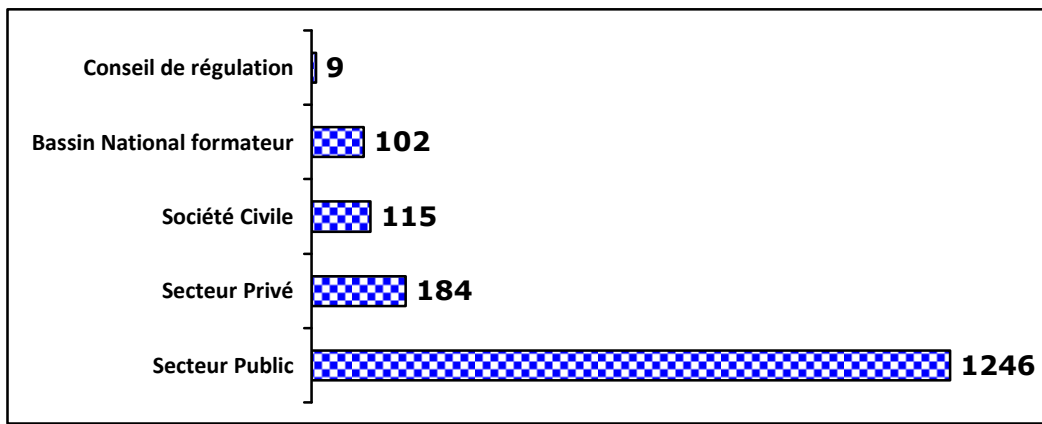
Tableau 2 : Répartition des participants aux formations de l'ARMP au cours de l'année 2012 selon le secteur d'activité des participants

Thème de formation	secteur d'activité des participants					Ensemble des acteurs	Source de financement
	Secteur public	Secteur privé	Société civile	Bassin National De formateur	Conseil de régulation		
Acquisition de biens, travaux et services	22					22	BADEA
Utilisation des dossiers-types	143			47		190	BAD/PARCI II
Exigences des marchés publics et responsabilité des PRMP	42					42	BAD/PARCI II
Procédures de passation, d'exécution et de contrôle des marchés publics	417			31		448	BAD/PARCI II
Outils et techniques de planification des marchés publics	372					372	PNUD
Elaboration des Dossiers d'Appel d'Offres	200			24		224	UEMOA
Gestion des marchés publics	50					50	ARMP
Gestion des marchés publics		184				184	BAD/PARCI II
Sensibilisation sur la nouvelle réforme en matière des marchés publics			115			115	BAD/PARCI II
Principes qui fondent la régulation des marchés publics					9	9	ARMP
<b>Total</b>	<b>1246</b>	<b>184</b>	<b>115</b>	<b>102</b>	<b>9</b>	<b>1656</b>	

Graphique 3: Répartition des acteurs participants aux formations de l'ARMP au cours de l'année 2012 selon la source de financement



*Graphique 4: Répartition des acteurs participants aux formations selon le secteur d'activité*

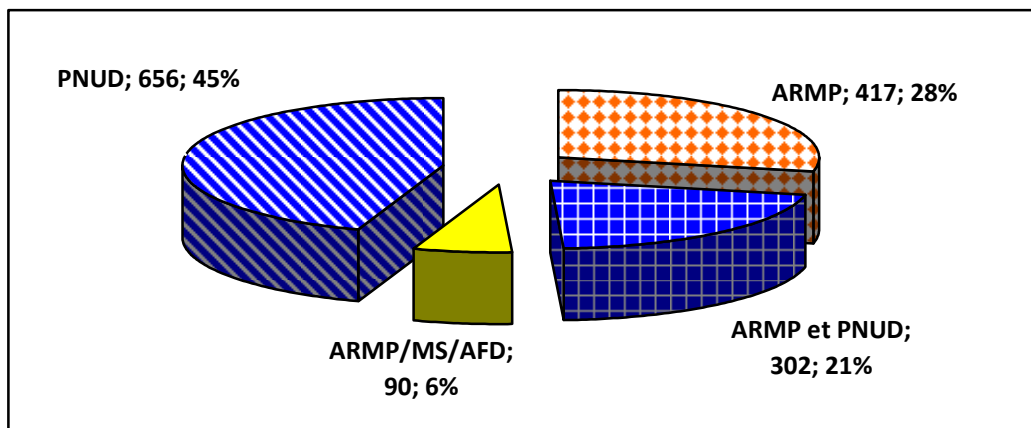


### III-Statistiques sur les formations déroulées par l'ARMP au cours de la période janvier à mai 2013

Tableau 3 : Répartition des participants aux formations de l'ARMP au cours de la période de janvier à mai 2013 selon le secteur d'activité des participants

Thème de formation	secteur d'activité des participants							Source de financement
	Administration centrale	Collectivité locale	Secteur Privé	Société civile	Magistrat	BNF	Ensemble des acteurs	
<i>Elaboration des dossiers d'Appel d'offres</i>	<b>110</b>						<b>110</b>	<b>PNUD</b>
<i>Etude des formulaires de soumission des marchés de travaux</i>						<b>34</b>	<b>34</b>	<b>PNUD</b>
<i>Gestion des MP: Procédures et montage des DAO</i>	<b>90</b>						<b>90</b>	<b>ARMP/MS/AFD</b>
<i>Outils et techniques de planification des MP</i>	<b>122</b>						<b>122</b>	<b>ARMP et PNUD</b>
<i>Pratique de l'audit des MP</i>						<b>38</b>	<b>38</b>	<b>ARMP</b>
<i>Préparation des dossiers de propositions</i>	<b>193</b>						<b>193</b>	<b>PNUD</b>
<i>Présentation des soumissions et exécution des MP</i>			<b>345</b>			<b>34</b>	<b>379</b>	<b>ARMP</b>
<i>Procédure de passation, d'exécution et de contrôle des MP et DSP</i>	<b>156</b>				<b>24</b>		<b>180</b>	<b>ARMP et PNUD</b>
<i>Renforcement des capacités institutionnelle, organisationnelle et fonctionnelle des collectivités locales à la gestion des MP</i>		<b>227</b>					<b>227</b>	<b>PNUD</b>
<i>Rôle et responsabilités de la SC et des médias dans le système de passation des MP</i>				<b>69</b>			<b>69</b>	<b>PNUD</b>
<i>Technique de préparation et d'animation des modules relatifs au montage des dossiers de demande de propositions</i>						<b>23</b>	<b>23</b>	<b>PNUD</b>
<b>Total</b>	<b>648</b>	<b>227</b>	<b>345</b>	<b>69</b>	<b>24</b>	<b>129</b>	<b>1465</b>	

*Graphique 5: Répartition des acteurs participants aux formations de l'ARMP au cours de l'année 2013 selon la source de financement*



*Graphique 6: Répartition des acteurs participants aux formations selon le secteur d'activité*

